




# CANテクノコンベヤ

使い勝手を重視した構成とアルミプロフィール採用の汎用コンベヤ




乗継ぎ重視の小径プーリ



ガイドを別プロフィール化

自由な  
ツールング



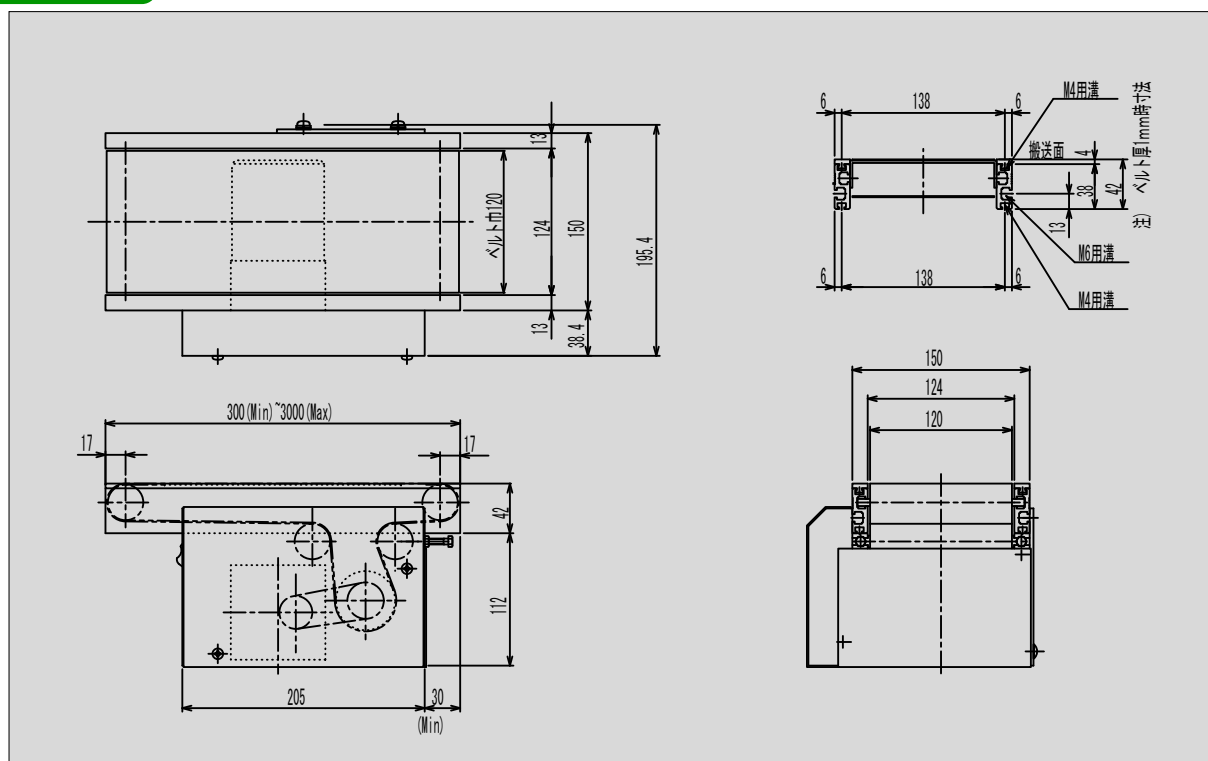
容易にスライドできる駆動部



専用設計のスタンド

## CANテクノコンベヤ

## 外観寸法図



注) 40wのモータを選択した場合、駆動部のサイズが変わります。

基本仕様	
両端プーリ径	φ30
搬送速度	3/10 m/min (50Hz時)
最大搬送重量	5kg (搬送条件により異なります。)
モータ出力	25/40w
機長	400~3000mm
ベルト巾	50~300mm
塗装色	クリーム色 (色指定できます。)

※上記の寸法指定は1mm単位でできます。

## 標準型式の表記

CAN-BN-060 × 100-25AK4L-UN

① ② ③ ④ ⑤ ⑥ ⑦ ⑧ ⑨

- |                          |                           |
|--------------------------|---------------------------|
| ① 基本型式<br>CHN = テクノコンベヤ  | ⑤ モータ出力<br>25 = 25w       |
| ② 型式補足<br>BN = スタンダードタイプ | ⑥ 電源仕様<br>A = 単相100v      |
| ③ ベルト幅<br>060 = 60mm     | ⑦ モータ種類<br>K = インダクション    |
| ④ 機長<br>100 = 1000mm     | ⑧ モータ位置<br>4L = 中間下側      |
|                          | ⑨ ベルトタイプ<br>UN = 耐摩耗汎用ベルト |